



Media Converter SC 10/100/1000 Base-T to 1000 Base-FX, Multimode

User Manual

Benutzerhandbuch

Manuel Utilisateur

Manuale

Manual de Usuario

English

Deutsch

Français

Italiano

Español

No. 25119

lindy.com

Safety Instructions

! WARNING !

Please read the following safety information carefully and always keep this document with the product.

Failure to follow these precautions can result in serious injuries or death from electric shock, fire or damage to the product.

Touching the internal components or a damaged cable may cause electric shock, which may result in death.

This device is a switching type power supply and can work with supply voltages in the range 100 - 240 VAC For worldwide usability four different AC adapters are enclosed: Euro type, UK type, US/Japan type and Australia/New Zealand type. Use the appropriate AC adapter as shown in the picture and ensure it is firmly secured in place and does not detach by pulling before installing into a power socket.

To reduce risk of fire, electric shocks or damage:

- Do not open the product nor its power supply. There are no user serviceable parts inside.
- Only qualified servicing personnel may carry out any repairs or maintenance.
- Never use damaged cables.
- Do not expose the product to water or places of moisture.
- Do not use this product outdoors it is intended for indoor use only.
- Do not place the product near direct heat sources. Always place it in a well-ventilated place.
- Do not place heavy items on the product or the cables.
- Please ensure any adapters are firmly secured and locked in place before inserting into a wall socket

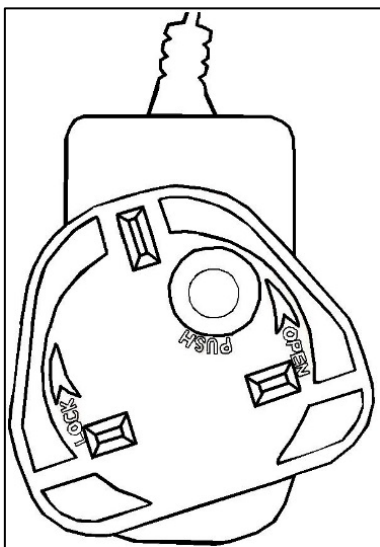


Instructions for Use of Power Supply

Plug the appropriate country adapter into the power supply, the construction prevents incorrect insertion. Through a short rotation of about 20 degrees, the adapter snaps into place this will be audible and tactile. After the snap, the adapter will not turn back.

To remove, push the button and twist in the opposite direction.


Before use always make sure that the adapter sits firmly in the power supply and cannot be twisted and removed.



CAUTION!

Keep out of reach of children.

NEVER insert the plug separately into a mains socket!



Introduction

Thank you for purchasing the Media Converter SC 10/100/1000 Base-T to 1000 Base-FX, Multimode. This product has been designed to provide trouble free, reliable operation. It benefits from both a LINDY 2-year warranty and free lifetime technical support. To ensure correct use, please read this manual carefully and retain it for future reference.

This Media Converter extends the distance connection between two Ethernet devices up to 550m using multimode fiber optic cables.

Package Contents

- Media Converter SC 10/100/1000 Base-T to 1000 Base-FX, Multimode
- 5VDC 1A Multi-country Power Supply (UK, EU, US & AUS), Barrel Size: 3.5/1.35mm DC Jack
- Lindy manual

Features


- 10/100/1000 Base-T copper to 1000 Base-FX fiber
- RJ-45 10/100/1000Mbps port
- Wavelength: 850nm
- SC Duplex Multimode 1000 Base-FX port
- Jumbo frames up to 9K
- IEEE 802.3 Standard
- Full/Half duplex mode
- Supports both 50/125µm and 62.5/125µm optical fibre, automatic cable detection
- Supports auto-negotiation on both ports

Overview



LED indicators

| LED | Function | Status | Operation |
|---------|---------------|---------|---|
| TP-LNK | Data Link | Bright | Network connected on TP port |
| TP-LNK | Data Link | Flicker | Network is transmitting data on TP port |
| TP-1000 | Network Speed | Bright | The network operates at 1000Mbps |
| TP-1000 | Network Speed | Low | The network operates at 100Mbps |
| FX-LNK | Data Link | Bright | Network is connected on FX port |
| FX-LNK | Data Link | Flicker | Network is transmitting data on FX port |
| TP-FDX | TP Duplex | Bright | Full Duplex mode |
| TP-FDX | TP Duplex | Low | Half Duplex mode |
| FX-LFP | LFP | Bright | Link ok |
| FX-LFP | LFP | Flicker | Link failure on one end |



Sicherheitshinweise

! GEFAHR !

Bitte lesen Sie die folgenden Sicherheitshinweise sorgfältig durch und bewahren Sie dieses Dokument immer zusammen mit dem Produkt auf.

Die Nichtbeachtung dieser Vorsichtsmaßnahmen kann zu schweren Verletzungen oder zum Tod durch Stromschlag, Feuer oder Schäden am Produkt führen.

Das Berühren der internen Komponenten oder eines beschädigten Kabels kann einen elektrischen Schlag verursachen, der zum Tod führen kann.

Dieses Schaltnetzteil arbeitet mit Anschlussspannungen im Bereich von 100...240 VAC. Für weltweiten Einsatz sind vier verschiedene AC-Adapter für Europa, Großbritannien, USA/Japan und Australien/Neuseeland enthalten. Verwenden Sie den geeigneten Adapter wie es die Abbildung zeigt. Stellen Sie bitte sicher, dass der Adapter fest eingerastet ist und sich nicht abziehen lässt, bevor Sie ihn in die Steckdose stecken.

Um die Gefahr von Bränden, Stromschlägen oder Schäden zu verringern:

- Öffnen Sie weder das Produkt noch sein Netzteil. Es befinden sich keine vom Benutzer zu wartenden Teile im Inneren.
- Ausschließlich qualifiziertes Personal darf Reparaturen oder Wartungen durchführen.
- Verwenden Sie niemals beschädigte Kabel.
- Setzen Sie das Produkt nicht Wasser oder Feuchtigkeit aus.
- Dieses Produkt ist nur für den Gebrauch in geschlossenen Räumen bestimmt.
- Stellen Sie das Produkt nicht in der Nähe von direkten Wärmequellen auf. Stellen Sie es immer an einem gut belüfteten Ort auf.
- Stellen Sie keine schweren Gegenstände auf das Produkt oder die Kabel.
- Bitte stellen Sie vor der Verwendung sicher, dass alle Adapter sicher und fest eingerastet sind



Anwendungshinweise für das Netzteil

Falls vorhanden, entfernen Sie den Kunststoffschutz vom Adapter.

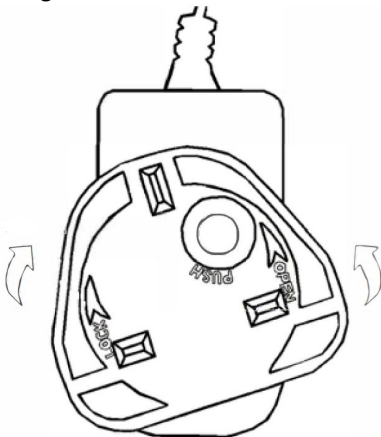
Stecken Sie den gewünschten Stecker in den Adapter.

Die Stecker sind kodiert, um ein falsches Einstecken zu vermeiden.


Drücken Sie den Adapter fest an das Gehäuse, drehen Sie ihn und lassen Sie die Verriegelung des Adapters einrasten.

Zum Entfernen drücken Sie den markierten Knopf und drehen Sie ihn in die entgegengesetzte Richtung.

Vergewissern Sie sich, dass der Stecker vor der Verwendung fest eingerastet ist!

**ACHTUNG!**

Außerhalb der Reichweite von Kindern aufbewahren. Stecken Sie **niemals** nur den Adapter in die Steckdose!



Einführung

Wir freuen uns, dass Ihre Wahl auf ein LINDY-Produkt gefallen ist und danken Ihnen für Ihr Vertrauen. Sie können sich jederzeit auf unsere Produkte und einen guten Service verlassen. Dieser Mediakonverter SC 10/100/1000 Base-T auf 1000 Base-FX, Multimode unterliegt einer 2-Jahres LINDY Herstellergarantie und lebenslangem kostenlosen, technischen Support. Bitte lesen Sie diese Anleitung sorgfältig und bewahren Sie sie auf.

Dieser Mediakonverter verlängert die Entfernung zwischen zwei Ethernetgeräten bei Verwendung von Multimode Glasfaserkabeln auf bis zu 550m.


Lieferumfang

- Mediakonverter SC 10/100/1000 Base-T auf 1000 Base-FX, Multimode
- 5VDC 1A Multi-Country Netzteil (UK, EU, US & AUS), DC-Hohlstecker 3.5/1.35mm
- Lindy Handbuch

Eigenschaften

- 10/100/1000 Base-T Kupfer auf 1000 Base-FX Glasfaser
- RJ-45 10/100/1000Mbit/s Port
- Wellenlänge: 850nm
- SC Duplex Multimode 1000 Base-FX Port
- Jumbo Frames bis 9K
- IEEE 802.3 Standard
- Voll-/Halb-Duplex-Modus
- Unterstützt 50/125µm und 62.5/125µm Glasfaser, automatische Kabelerkennung
- Unterstützt Auto-Negotiation an beiden Anschlüssen

Übersicht



| LED | Funktion | Status | Betrieb |
|---------|-------------------------|------------------|-------------------------------------|
| TP-LNK | Datenverbindung | Helles Leuchten | Netzwerkverbindung am TP Port |
| TP-LNK | Data Link | Blinken | Netzwerk überträgt Daten am TP Port |
| TP-1000 | Netzwerkgeschwindigkeit | Helles Leuchten | Netzwerkbetrieb mit 1000Mbit/s |
| TP-1000 | Netzwerkgeschwindigkeit | Dunkles Leuchten | Netzwerkbetrieb mit 100Mbit/s |
| FX-LNK | Datenverbindung | Helles Leuchten | Netzwerkverbindung am FX Port |
| FX-LNK | Datenverbindung | Blinken | Netzwerk überträgt Daten am FX Port |
| TP-FDX | TP Duplex | Helles Leuchten | Voll-Duplex-Modus |
| TP-FDX | TP Duplex | Dunkles Leuchten | Halb-Duplex-Modus |
| FX-LFP | LFP | Helles Leuchten | Verbindung ok |
| FX-LFP | LFP | Blinken | Verbindungsausfall auf einer Seite |

Consignes de sécurité

! ATTENTION !

Merci de lire attentivement ces instructions de sécurité et de les conserver avec le produit.

Le non-respect de ces précautions peut causer un choc électrique entraînant des blessures graves, voire mortelles, un incendie ou des dommages au produit.

Toucher les composants internes ou un câble endommagé peut provoquer un choc électrique pouvant entraîner la mort.

Cet appareil est une alimentation à découpage et peut fonctionner avec des tensions d'alimentation de 100...240 VAC Pour une utilisation dans le monde entier, quatre adaptateurs secteur différents sont inclus : Type Euro, type UK, type US/Japon et type Australie/Nouvelle-Zélande. Utilisez l'adaptateur secteur approprié comme indiqué sur la photo et assurez-vous qu'il est solidement fixé en place et qu'il ne se détache pas en tirant avant de l'installer dans une prise électrique.

Pour éviter les risques d'incendie, de choc électrique ou de dommages:


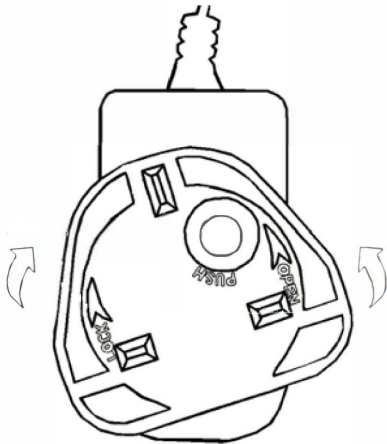
- N'ouvrez pas l'appareil ni son alimentation électrique. Il n'y a pas de pièces réparables par l'utilisateur à l'intérieur.
- Seul un personnel d'entretien qualifié est autorisé à effectuer toute réparation ou entretien.
- Ne jamais utiliser de câble endommagé.
- Ne pas mouiller le produit et ne pas l'exposer à l'humidité.
- N'utilisez pas ce produit à l'extérieur, il est destiné à un usage intérieur uniquement.
- Ne pas placer le produit à proximité de sources de chaleur. Toujours le placer dans un endroit suffisamment ventilé.
- Ne pas déposer de charge lourde sur le produit ou sur les câbles.
- Veuillez vous assurer que l'adaptateur utilisé est fermement fixé et verrouillé en place avant de l'insérer dans une prise murale.



Instructions d'utilisation de l'alimentation

Installez l'adaptateur approprié au pays d'utilisation dans l'alimentation électrique, sa conception empêche une insertion incorrecte. Par une courte rotation d'environ 20 degrés, l'adaptateur s'enclenche en place par un clic audible. Après l'enclenchement, l'adaptateur ne peut plus revenir en arrière. Pour le retirer, appuyez sur le bouton et tournez dans le sens inverse.

Avant l'utilisation, assurez-vous toujours que l'adaptateur est bien fixé dans l'alimentation et qu'il ne peut pas être tourné et retiré.

**ATTENTION!**

Ne pas laisser à la portée des enfants.

NE JAMAIS insérer la fiche seule dans une prise secteur!

Introduction

Nous sommes heureux que votre choix se soit porté sur un produit LINDY et vous remercions de votre confiance. Vous pouvez compter à tout moment sur la qualité de nos produits et de notre service. Ce Convertisseur de Média SC 10/100/1000 Base-T vers 1000 Base-FX, Multimode est soumis à une durée de garantie LINDY de 2 ans et d'une assistance technique gratuite à vie. Merci de lire attentivement ces instructions et de les conserver pour future référence.

Ce convertisseur de média étend la distance de connexion entre deux appareils Ethernet jusqu'à 550m en utilisant des câbles en fibre optique multimode.

Contenu de l'emballage

- Convertisseur de média SC 10/100/1000 Base-T vers 1000 Base-FX, Multimode
- Alimentation 5VDC 1A multi-pays (UK, EU, US & AUS), prise DC jack ronde: 3.5/1.35mm
- Manuel Lindy


Caractéristiques

- 10/100/1000 Base-T cuivre vers 1000 Base-FX fibre optique
- Port RJ-45 10/100/1000Mbit/s
- Longueur d'onde : 850nm
- Port SC Duplex Multimode 1000 Base-FX
- Jumbo frames jusqu'à 9K
- Norme IEEE 802.3
- Mode Full/Half duplex
- Prend en charge les fibres optiques 50/125µm et 62.5/125µm, détection automatique du type
- Autonégociation sur tous les ports

Vue d'ensemble



| LED | Fonction | Etat | Signification |
|---------|----------------|----------|-------------------------------------|
| TP-LNK | Lien données | Brillant | Réseau connecté au port TP |
| TP-LNK | Lien données | Clignote | Transmission de données sur port TP |
| TP-1000 | Vitesse réseau | Brillant | Vitesse réseau 1000Mbit/s |
| TP-1000 | Vitesse réseau | Atténué | Vitesse réseau 100Mbit/s |
| FX-LNK | Lien données | Brillant | Réseau connecté au port FX |
| FX-LNK | Lien données | Clignote | Transmission de données sur port FX |
| TP-FDX | TP Duplex | Brillant | Mode Full Duplex |
| TP-FDX | TP Duplex | Atténué | Mode Half Duplex |
| FX-LFP | LFP | Brillant | Lien ok |
| FX-LFP | LFP | Clignote | Lien brisé d'un côté |



Istruzioni di sicurezza

! ATTENZIONE !

Per favore leggete la seguente informativa e conservate sempre questo documento con il prodotto.

La mancata osservanza di queste precauzioni può causare seri infortuni o la morte per folgorazione, incendi o danneggiare il prodotto.

Toccare i componenti interni o un cavo danneggiato può causare uno shock elettrico che può condurre alla morte.

Questo dispositivo ha un alimentatore a commutazione che può funzionare con tensioni di alimentazione all'interno del range 100...240 VAC. La fornitura comprende quattro adattatori AC per prese di tutto il mondo: Euro, UK, US/Giappone e Australia/Nuova Zelanda. Utilizzate l'adattatore AC appropriato e montatelo come mostrato nell'immagine, assicurandovi che sia fissato correttamente e che non si stacchi estraendolo dalla presa.

Per ridurre il rischio di incendi, folgorazione o danni:

- Non aprite il prodotto o l'alimentatore. Non esistono componenti utilizzabili all'interno.
- La riparazione o manutenzione del prodotto può essere effettuata solo da personale qualificato.
- Non utilizzare mai cavi danneggiati.
- Non fate entrare il prodotto in contatto con acqua e non utilizzatelo in luoghi umidi.
- Questo prodotto è pensato esclusivamente per l'uso in ambienti interni.
- Non posizionate il prodotto nelle vicinanze di sorgenti di calore. Installatelo sempre in luoghi ben ventilati.
- Non appoggiate oggetti pesanti sul prodotto o sui cavi.
- Vi preghiamo di assicurarvi che ogni adattatore sia fermamente inserito e bloccato in sede prima di collegarlo a una presa di corrente.

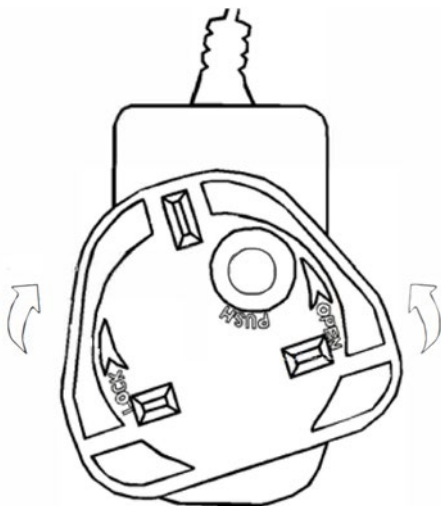


Istruzioni per l'uso dell'alimentatore

Se presente, rimuovere la protezione di plastica dall'adattatore. Inserire la spina necessaria nell'adattatore. Le spine sono dotate di linguetta per evitare un inserimento errato.

Premere fermamente l'adattatore verso l'alloggiamento, ruotarlo e lasciare che il blocco dell'adattatore scatti in posizione. Per rimuoverlo, premere il pulsante indicato e ruotarlo nella direzione opposta.

Assicurarsi che la spina sia bloccata saldamente in posizione prima dell'uso!

**ATTENZIONE!**

Tenere fuori dalla portata dei bambini.

Non inserire **MAI** solamente la spina in una presa di corrente!

Introduzione

Vi ringraziamo per aver acquistato questo Media Converter SC 10/100/1000 Base-T a 1000 Base-FX Multimode. Questo prodotto è stato progettato per garantirvi la massima affidabilità e semplicità di utilizzo ed è coperto da 2 anni di garanzia LINDY oltre che da un servizio di supporto tecnico a vita. Per assicurarvi di farne un uso corretto vi invitiamo a leggere attentamente questo manuale e a conservarlo per future consultazioni.

Questo Media Converter permette di raggiungere la distanza di connessione tra due dispositivi Ethernet fino a 550m utilizzando cavi in fibra ottica multimodali.

Contenuto della confezione

- Media Converter SC 10/100/1000 Base-T a 1000 Base-FX, Multimode
- Alimentatore multi-country 5VDC 1A (UK, EU, US & AUS), dimensioni jack DC: 3.5/1.35mm
- Manuale Lindy

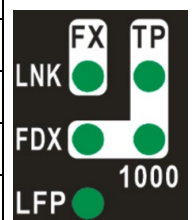
Specifiche

- Da collegamento in rame 10/100/1000 Base-T a fibra 1000 Base-FX
- Porta RJ-45 10/100/1000Mbps
- Lunghezza d'onda: 850nm
- Porta SC Duplex Multimode 1000 Base-FX
- Jumbo frames fino a 9K
- Standard IEEE 802.3
- Modalità Full/Half duplex
- Supporta fibre 50/125µm e 62.5/125µm, rilevamento automatico del cavo
- Negoziazione automatica su entrambe le porte

Panoramica prodotto



| LED | Funzione | Stato | Operazione |
|---------|---------------|------------------|--|
| TP-LNK | Data Link | Illuminato | Rete collegata sulla porta TP |
| TP-LNK | Data Link | Intermittente | La rete sta trasmettendo dati sulla porta TP |
| TP-1000 | Network Speed | Illuminato | La rete funziona a 1000Mbps |
| TP-1000 | Network Speed | Bassa luminosità | La rete funziona a 100Mbps |
| FX-LNK | Data Link | Illuminato | La rete è collegata sulla porta FX |
| FX-LNK | Data Link | Intermittente | La rete sta trasmettendo dati sulla porta FX |
| TP-FDX | TP Duplex | Illuminato | Modalità Full duplex |
| TP-FDX | TP Duplex | Bassa luminosità | Modalità Half Duplex |
| FX-LFP | LFP | Illuminato | Collegamento ok |
| FX-LFP | LFP | Intermittente | Errore di collegamento su un'estremità |



Información de seguridad

! ADVERTENCIA !

Lea atentamente la siguiente información de seguridad y guarde siempre este documento junto con el producto.

El incumplimiento de estas precauciones puede provocar lesiones graves o la muerte por descarga eléctrica, incendio o daños al producto.

Este dispositivo es una fuente de alimentación de tipo de conmutación y puede funcionar con voltajes de suministro en el rango de 100 a 240 VCA. Para su uso en todo el mundo, se incluyen cuatro adaptadores de CA diferentes: tipo Euro, tipo Británico, tipo Estadounidense / Japonés y tipo Australiano / Neozelandés. Utilice el adaptador de CA apropiado como se muestra en la imagen y cerciórese de que esté firmemente asegurado en su lugar y que no se separe tirando levemente antes de instalarlo en una toma de corriente.

Para reducir el riesgo de incendio, descargas eléctricas o daños:

- No abra el producto. No hay partes internas que puedan ser reparables por el usuario.
- Solo personal de servicio cualificado puede realizar reparaciones o mantenimiento.
- No utilice nunca cables dañados.
- No exponga el producto al agua ni a lugares húmedos.
- No utilice este producto al aire libre, esta únicamente diseñado para su uso en interiores.
- No coloque el producto cerca de fuentes de calor directas. Colóquelo siempre en un lugar bien ventilado.
- No coloque objetos pesados sobre el producto o los cables.
- Asegúrese de que los cables estén firmemente asegurados y bloqueados en su lugar antes de insertarlos en una toma de corriente.

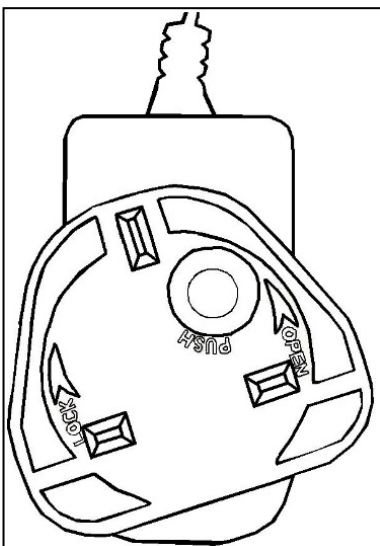


Instrucciones para el uso de la fuente de alimentación

Conecte el adaptador de país apropiado a la fuente de alimentación, la construcción evita una inserción incorrecta. A través de una rotación corta de unos 20 grados, el adaptador encaja en su lugar, esto será audible y táctil. Después del ajuste, el adaptador no volverá a girar.

Para retirar, presione el botón y gire en la dirección opuesta.


Antes de usarlo, asegúrese siempre de que el adaptador se asiente firmemente en la fuente de alimentación y no se pueda torcer y quitar.



¡ATENCIÓN!

Mantener fuera del alcance de los niños.

¡NUNCA se conecte por separado a una toma de corriente!



Introducción

Gracias por la compra de nuestro producto Conversor de medios SC 10/100/1000 Base-T a 1000 Base-FX, Multimodo. Este producto ha sido diseñado para proporcionar un funcionamiento confiable y sin problemas. Se beneficia tanto de una garantía LINDY 3 años como de nuestro soporte técnico gratuito de por vida. Para garantizar su uso correcto, lea este manual detenidamente y consérvelo para consultarlo en el futuro.

Este conversor de medios extiende la distancia de conexión entre dos dispositivos Ethernet hasta 550m utilizando cables de fibra óptica multimodo.

Contenido del paquete

- Conversor de medios SC 10/100/1000 Base-T a 1000 Base-FX, Multimodo
- Fuente de alimentación 5VDC 1A Multi-país (UK, EU, US & AUS), tamaño de barrel: 3.5/1.35mm DC Jack
- Manual de Lindy


Características

- 10/100/1000 Base-T de cobre a 1000 Base-FX fibra
- Puerto RJ-45 10/100/1000Mbps
- Longitud de onda: 850nm
- Puerto Multimodo SC Duplex 1000 Base-FX
- Jumbo frames de hasta 9K
- Estandar IEEE 802.3
- Modos Full/Half duplex
- Soporta fibra óptica 50/125µm y 62.5/125µm, detección automática de cable
- Soporta auto-negociación en ambos puertos

Overview



| LED | Función | Estado | Operación |
|---------|------------------|----------|--------------------------------------|
| TP-LNK | Enlace de datos | Brillo | Red conectada en puerto TP |
| TP-LNK | Enlace de datos | Parpadeo | Red transmitiendo datos en puerto TP |
| TP-1000 | Velocidad de red | Brillo | La red funciona a 1000Mbps |
| TP-1000 | Velocidad de red | Tenue | La red funciona a 100Mbps |
| FX-LNK | Enlace de datos | Brillo | La red está conectada a un puerto FX |
| FX-LNK | Enlace de datos | Parpadeo | Red transmitiendo datos en puerto FX |
| TP-FDX | TP Duplex | Brillo | Modo Full Duplex |
| TP-FDX | TP Duplex | Tenue | Modo Half Duplex |
| FX-LFP | LFP | Brillo | Enlace correcto |
| FX-LFP | LFP | Parpadeo | Fallo de enlace en un extremo |



Recycling Information



WEEE (Waste of Electrical and Electronic Equipment), Recycling of Electronic Products

Europe, United Kingdom

In 2006 the European Union introduced regulations (WEEE) for the collection and recycling of all waste electrical and electronic equipment. It is no longer allowable to simply throw away electrical and electronic equipment. Instead, these products must enter the recycling process. Each individual EU member state, as well as the UK, has implemented the WEEE regulations into national law in slightly different ways. Please follow your national law when you want to dispose of any electrical or electronic products. More details can be obtained from your national WEEE recycling agency.

Germany / Deutschland Elektro- und Elektronikgeräte

Informationen für private Haushalte sowie gewerbliche Endverbraucher

Hersteller-Informationen gemäß § 18 Abs. 4 ElektroG (Deutschland)

Das Elektro- und Elektronikgerätegesetz (ElektroG) enthält eine Vielzahl von Anforderungen an den Umgang mit Elektro- und Elektronikgeräten. Die wichtigsten sind hier zusammengestellt.

1. Bedeutung des Symbols „durchgestrichene Mülltonne“



Das auf Elektro- und Elektronikgeräten regelmäßig abgebildete Symbol einer durchgestrichenen Mülltonne weist darauf hin, dass das jeweilige Gerät am Ende seiner Lebensdauer getrennt vom unsortierten Siedlungsabfall zu erfassen ist.

2. Getrennte Erfassung von Altgeräten

Elektro- und Elektronikgeräte, die zu Abfall geworden sind, werden als Altgeräte bezeichnet. Besitzer von Altgeräten haben diese einer vom unsortierten Siedlungsabfall getrennten Erfassung zuzuführen. Altgeräte gehören insbesondere nicht in den Hausmüll, sondern in spezielle Sammel- und Rückgabesysteme.

3. Batterien und Akkus sowie Lampen

Besitzer von Altgeräten haben Altbatterien und Altakkumulatoren, die nicht vom Altgerät umschlossen sind, sowie Lampen, die zerstörungsfrei aus dem Altgerät entnommen werden können, im Regelfall vor der Abgabe an einer Erfassungsstelle vom Altgerät zu trennen. Dies gilt nicht, soweit Altgeräte einer Vorbereitung zur Wiederverwendung unter Beteiligung eines öffentlich-rechtlichen Entsorgungsträgers zugeführt werden.

4. Möglichkeiten der Rückgabe von Altgeräten

Besitzer von Altgeräten aus privaten Haushalten können diese bei den Sammelstellen der öffentlich-rechtlichen Entsorgungsträger oder bei den von Herstellern oder Vertreibern im Sinne des ElektroG eingerichteten Rücknahmestellen unentgeltlich abgeben.

Rücknahmepflichtig sind Geschäfte mit einer Verkaufsfläche von mindestens 400 m² für Elektro- und Elektronikgeräte sowie diejenigen Lebensmittelgeschäfte mit einer Gesamtverkaufsfläche von mindestens 800 m², die mehrmals pro Jahr oder dauerhaft Elektro- und Elektronikgeräte anbieten und auf dem Markt bereitstellen. Dies gilt auch bei Vertrieb unter Verwendung von Fernkommunikationsmitteln, wenn die Lager- und Versandflächen für Elektro- und Elektronikgeräte mindestens 400 m² betragen oder die gesamten Lager- und Versandflächen mindestens 800m² betragen. Vertreter haben die Rücknahme grundsätzlich durch geeignete Rückgabemöglichkeiten in zumutbarer Entfernung zum jeweiligen Endnutzer zu gewährleisten.

Die Möglichkeit der unentgeltlichen Rückgabe eines Altgerätes besteht bei rücknahmepflichtigen Vertreibern unter anderem dann, wenn ein neues gleichartiges Gerät, das im Wesentlichen die gleichen Funktionen erfüllt, an einen Endnutzer abgegeben wird. Wenn ein neues Gerät an einen privaten Haushalt ausgeliefert wird, kann das gleichartige Altgerät auch dort zur unentgeltlichen Abholung übergeben werden; dies gilt bei einem Vertrieb unter Verwendung von Fernkommunikationsmitteln für Geräte der Kategorien 1, 2 oder 4 gemäß § 2 Abs. 1 ElektroG, nämlich „Wärmeüberträger“, „Bildschirmgeräte“ oder „Großgeräte“ (letztere mit mindestens einer äußeren Abmessung über 50 Zentimeter). Zu einer entsprechenden Rückgabe-Absicht werden Endnutzer beim Abschluss eines Kaufvertrages befragt. Außerdem besteht die Möglichkeit der unentgeltlichen Rückgabe bei Sammelstellen der Vertreter unabhängig vom Kauf eines neuen Gerätes für solche Altgeräte, die in keiner äußeren Abmessung größer als 25 Zentimeter sind, und zwar beschränkt auf drei Altgeräte pro Geräteart.

Recycling Information

5. Datenschutz-Hinweis

Altgeräte enthalten häufig sensible personenbezogene Daten. Dies gilt insbesondere für Geräte der Informations- und Telekommunikationstechnik wie Computer und Smartphones. Bitte beachten Sie in Ihrem eigenen Interesse, dass für die Löschung der Daten auf den zu entsorgenden Altgeräten jeder Endnutzer selbst verantwortlich ist.

France

En 2006, l'union Européenne a introduit la nouvelle réglementation (DEEE) pour le recyclage de tout équipement électrique et électronique. Chaque Etat membre de l'Union Européenne a mis en application la nouvelle réglementation DEEE de manières légèrement différentes. Veuillez suivre le décret d'application correspondant à l'élimination des déchets électriques ou électroniques de votre pays.

Italy

Nel 2006 l'unione europea ha introdotto regolamentazioni (WEEE) per la raccolta e il riciclo di apparecchi elettrici ed elettronici. Non è più consentito semplicemente gettare queste apparecchiature, devono essere riciclate. Ogni stato membro dell'EU ha tramutato le direttive WEEE in leggi statali in varie misure. Fare riferimento alle leggi del proprio Stato quando si dispone di un apparecchio elettrico o elettronico. Per ulteriori dettagli fare riferimento alla direttiva WEEE sul riciclaggio del proprio Stato.

España

En 2006, la Unión Europea introdujo regulaciones (WEEE) para la recolección y reciclaje de todos los residuos de aparatos eléctricos y electrónicos. Ya no está permitido simplemente tirar los equipos eléctricos y electrónicos. En cambio, estos productos deben entrar en el proceso de reciclaje. Cada estado miembro de la UE ha implementado las regulaciones de WEEE en la legislación nacional de manera ligeramente diferente. Por favor, siga su legislación nacional cuando desee deshacerse de cualquier producto eléctrico o electrónico. Se pueden obtener más detalles en su agencia nacional de reciclaje de WEEE.

Recycling Information

CE Certification

LINDY declares that this equipment complies with relevant European CE requirements.

CE Konformitätserklärung

LINDY erklärt, dass dieses Equipment den europäischen CE-Anforderungen entspricht

UKCA Certification

LINDY declares that this equipment complies with relevant UKCA requirements.

FCC Certification

This equipment has been tested and found to comply with the limits for a Class A digital device, pursuant to part 15 of the FCC Rules. These limits are designed to provide reasonable protection against harmful interference in a residential installation.

You are cautioned that changes or modification not expressly approved by the party responsible for compliance could void your authority to operate the equipment.

This device complies with part 15 of the FCC Rules.

Operation is subject to the following two conditions:

1. This device may not cause harmful interference, and
2. This device must accept any interference received, including interference that may cause undesired operation.

The enclosed power supply has passed Safety test requirements, conforming to the US American versions of the international Standard IEC 60950-1 or 60065 or 62368-1.

LINDY Herstellergarantie – Hinweis für Kunden in Deutschland

LINDY gewährt für dieses Produkt über die gesetzliche Regelung in Deutschland hinaus eine zweijährige Herstellergarantie ab Kaufdatum. Die detaillierten Bedingungen dieser Garantie finden Sie auf der LINDY Website aufgelistet bei den AGBs.

Hersteller / Manufacturer (EU):

LINDY-Elektronik GmbH
Markircher Str. 20
68229 Mannheim
Germany
Email: info@lindy.com, T: +49 (0)621 470050

Manufacturer (UK):

LINDY Electronics Ltd
Sadler Forster Way
Stockton-on-Tees, TS17 9JY
England
sales@lindy.co.uk, T: +44 (0)1642 754000



Tested to comply with
FCC standards.
For commercial use only.

No. 25119
1st Edition, February 2022
lindy.com